

لمحة عامة عن "المرأة في الحياة السياسية"

الهدف:

- فهم الحاجة إلى مشاركة المرأة في الحياة السياسية وإطار العمل القانوني المتصل بالموضوع ضمن السياقات العالمية، والإقليمية والمحلية بكل دولة.

المواد اللازمة

- ✓ نسخ عن الأوراق المعدّة للتوزيع
- ✓ أوراق العرض
- ✓ شريط لاصق
- ✓ أقلام تأشير
- ✓ أوراق لاصقة أو بطاقات تأشير بعدة ألوان
- ✓ أوراق لاصقة صغيرة بشكل "نقطة" متوافرة بعدة ألوان
- ✓ جهاز كمبيوتر محمول
- ✓ جهاز العرض
- ✓ شاشة

لمحة عامة (2.5 – 3 ساعات)

- مقدمة/ القواعد الأساسية/ تمرين كسر الجليد (20 دقيقة)
- الأهداف والمواضيع (5 دقائق)
- المصطلحات الأساسية (5 دقائق)
- تمرين: اختبار حول "المرأة في الحياة السياسية" (10 دقائق)
- التيارات العالمية/الإقليمية/المحلية المرتبطة بمشاركة المرأة في الحياة السياسية (10 دقائق)
- تمرين: ما أهمية المرأة في الحياة السياسية؟ (10 دقائق)
- فوائد مشاركة المرأة في الحياة السياسية (10 دقائق)
- تمرين: تحديد القوى المساعدة والمعرّقة (45 دقيقة)
- العقبات في وجه مشاركة المرأة في الحياة السياسية (5 دقائق)
- الشروط الدنيا لمشاركة المرأة في الحياة السياسية (5 دقائق)
- أطر العمل الدولية/ الإقليمية/ الوطنية لمشاركة المرأة في الحياة السياسية (10 دقائق)
- أمثلة: تأثير مشاركة المرأة في الحياة السياسية (10 دقائق)
- المصادر والمراجع (5 دقائق)
- الخاتمة/ الأسئلة/ التقييم (15 دقيقة)

ملاحظات للمدرّب

يوفّر هذا العرض لمحةً عامةً موسّعة عن مشاركة المرأة في الحياة السياسية. وهو يتضمّن معلومات حول تاريخ هذه القضية، والإحصاءات الحالية، والفوائد التي يستدرّها المجتمع عندما تشارك النساء في السياسة كمسؤولات منتخبات، وناشطات في المجتمع المدني والأحزاب السياسية، وناخبات؛ والعقبات أمام المشاركة الناشطة للمرأة في الحياة السياسية والشروط الدنيا؛

وأطر العمل الدولية والإقليمية التي تدعم مشاركة المرأة؛ كما يتضمن أمثلة حول كيفية إحداث النساء للتغيير الإيجابي؛ والمراجع الإضافية ذات الصلة.

عند التعريف عن هذه الوحدة، لا يغيبن عن ذهنك ما يلي:

- شجّع المشاركات على التجاوب
- يقصد بهذا التدريب أن يزيد من معرفة مشاركة ويصقل مهاراتها.
- حافظ على التوقعات المعقولة. فهذه الجلسة عبارة عن لمحة عامة عن المرأة في الحياة السياسية. عدّل توقعاتك من الجلسة وفقاً لمستوى الخبرة التي تتمتع بها المشاركات بهذا الموضوع.
- فكر دوماً في الخبرة التي تحملها المشاركات معهنّ. حتى وإن لك يكن ذلك وارداً في ملاحظات المدرب، لا تتردد في الاستناد إلى معرفتهنّ واطلب إليهنّ مشاركتك خبراتهنّ.

كيف عرض "باور بوينت"، والتمارين، والأمثلة، والأوراق المعدة للتوزيع في وقتٍ مسبق من ورشة العمل. فهي قد أعدت لجمهورٍ عالمي، وتحتاج حتماً لتتكيف حتى تلائم السياق المحلي، وخلفية المشاركات، ومستوى الخبرة لديهنّ. يجب أن تستخدم بقدر المستطاع المصطلحات، والصور، والأمثلة من الدولة أو المنطقة التي تتحدّر منها المشاركات لتكون ذات صلة وملاءمة من حيث السياق.

يفيد دليل المدرب كمرجع مرافقٍ لعرض "باور بوينت". وهو يتضمن الأثرية الساحقة من المعلومات التي تحتاجها واردة في القسم الخاص بالملاحظات لكل عرض، وتعليمات إضافية حول كيفية تنشيط التمارين والمعلومات التي لا تتسع في الملاحظات الواردة في الشرائح. بالتالي، لا يقصد بهذا الدليل أن يكون مرجعاً قائماً بذاته، بل مكملاً للعرض. إن كان هذا هو العرض الأول في ورشة عملك، إبدأ بالطلب إلى المشاركات التعريف عن أنفسهنّ وتحديد القواعد الأساسية قبل المباشرة بالتدريب. ولربما تود أن تبدأ بنشاط يكسر الجليد لتعريف المشاركات عليك أكثر فيرتحن إليك وإلى بعضهنّ البعض.

ولربما ترغب في أن تطرح على المشاركات أسئلةً حول توقعاتهنّ من ورشة العمل. فإن فهم توقعاتهنّ يسمح لك بتكليف عروضك، وعند الإمكان، تكيف أهداف الجلسات لتتلاءم مع اهتمامات المشاركات.

لشريحة

ملاحظات للمدرب: المصطلحات الرئيسية (5)

أطلب إلى المشاركات تحديد المصطلحات أولاً ومن ثم اتفقوا الواردة أدناه بعد ذلك، يصبح بإمكانك أن تناقش كيف من فقط المرشحين في الانتخابات بل المجموعات التي تتولى ذلك ما الذي تعنيه هذه المصطلحات في سياق الحياة التي

.)

لربما يمكن أيضاً أن تقترح عليهنّ مصطلحات أخرى البداية فيجب عليك أن تخبرهنّ أنه بمقدورهنّ وقف الن يمكن أحد المصطلحات مفهوماً بالنسبة إليهنّ أو يرغبن

التمكين وفقاً للأمم المتحدة، لتمكين المر :
امتلاك الخيار والتعبير عنه؛ حقها في :
الخاصة، سواء داخل المنزل أو خارجه :
واققتصادي أكثر عدلاً، على الصعيد الو :
المساواة بين الجنسين وفقاً لمعهد الس :
بالحقوق، والحريات، والظروف، وال :
واتخاذ الخيارات من دون القيود الن :
والرجال على قدم المساواة

الحجم الحرج يمثل إجم
السياسات الداعمة لها إن
فتساوي

:
•
%30

الكوتا وفقاً لمشروع
سواء كانت قائمة م
بل على من يتحكم
المناصب السياسي

:
•

نظام الفائز بأكثر
النظام عادةً الأ
المرأة

:
•

التمثيل النسبي
معيّن أو مح
نسبة

%30

%30

:
•

في الدوائر
التمثيلية
الشفافية

:
•

المناسبات
بالشفاف
الكثا

:
•

التنت
ال

: مشاركة المرأة في الحياة السياسية: تحديد القوى المساعدة والمعركة (الشريحة 20)

النشاط
يساعد
للقوى

.1 / ()

.2

.3

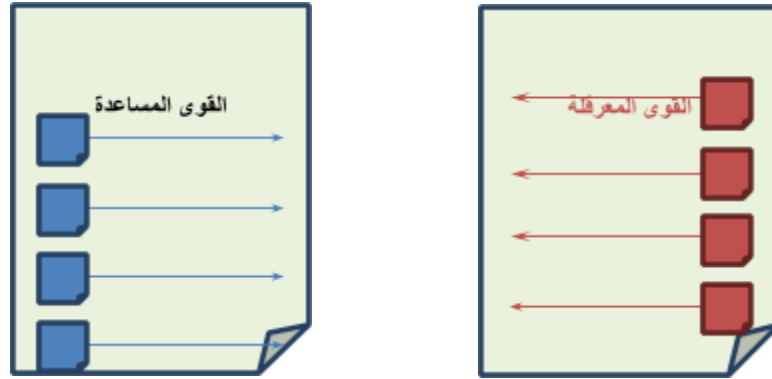
.4

.5

() ()
()

() () () () ()

- أطلب إلى ممثلة واحدة عن كل مجموعة أن تقوم بعرض القوى التي حدّتها المجموعة وفي الوقت نفسه تضع كل ورقة لاصقة على جدول أوراق العرض. بعد تقديم جميع المجموعات لعروضها، قد ترغب في رؤية ما إذا كانت أي قوى مشابهة يمكن أن تجمع تحت عنوان رئيسي أوسع.
- أطلب إلى المجموعة تكرار العملية للقوى السلبية. ومن ثم، قدّم مثلاً لا أكثر (مثلاً القواعد الاجتماعية الثقافية، عدم الإلمام بالقراءة والكتابة، الأدوار المتعددة للنساء، إلخ) إذا بدا لك واضحاً أن المجموعات لم تفهم تماماً ما هو مطلوب.
- بعد تحديد القوى السلبية وكتابتها على جدول أوراق العرض، أعط كل مشاركة ست أوراق لاصقة بشكل نقاط من لون واحد للتصويت على القوى الإيجابية التي لها أبلغ أثر. يمكن للمشاركات توزيع الأصوات الستة على القوى الإيجابية الثلاث المختلفة في أيّ تركيبة (إثنان على كل قوة، الرابعة على واحدة، وواحدة على القوى المتبقية؛ وما إلى ذلك). وتعيد المشاركات عملية التصويت على القوى السلبية باستخدام نقاط من لون مختلف.
- بعد تصويت كافة المشاركات، يفترض بالمنشّط احتساب عدد النقاط إلى جانب كل قوة وتحديد القوى التي استحصلت على العدد الأكبر من الأصوات. و يعلن المنشّط نتائج التصويت ويسأل المشاركات عن ملاحظتهنّ. إن لم تبد لك المجموعة مستعدّة يمكنك طرح أسئلة من قبيل ما يلي:
 - هل فاجأك النتائج؟
 - هل من توافق؟

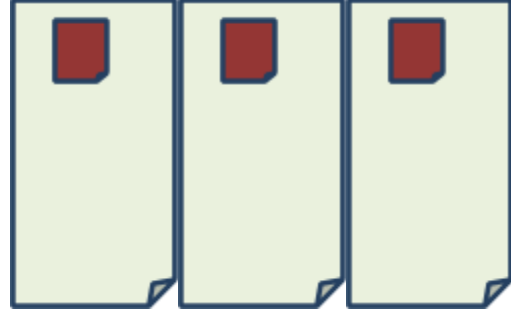
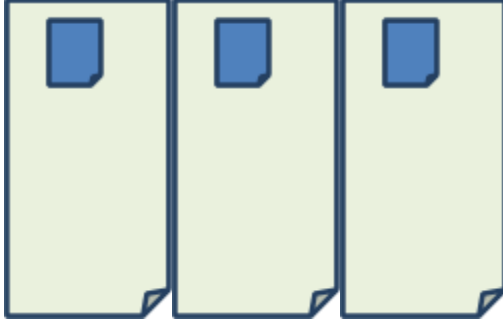


- حدّد القوى الإيجابية الثلاث الأولى والقوى السلبية الثلاث الأولى (التي تتمتع بالعدد الأكبر من الأصوات في كل فئة). أدرج كلاً من هذه القوى في أعلى جدول أوراق العرض (قوة واحدة لكل ورقة عرض).
- أطلب إلى المجموعات التفكير في الاستراتيجيات التي استخدمتها للاستفادة من أثر القوى المساعدة الثلاث الأولى والاستراتيجيات الهادفة إلى التخفيف من القوى المعرّقة الثلاث الأولى. على سبيل المثال، في حال حدّدت المشاركات قلة الثقة باعتبارها إحدى القوى المعرّقة (العقبات)، يمكن القول إن المنظمات قد نظّمت تدريب القيادات للنساء.
- أطلب إلى ممثلة عن كل مجموعة عرض الاستراتيجيات تحت كل قوة. بعد تقديم المجموعات لعروضها، قد ترغب في رؤية ما إذا كان هناك من استراتيجيات مشابهة يمكن للمشاركات جمعها تحت عنوان أكبر.
- من ثم أعط كل مشاركة ست أوراق لاصقة بشكل نقاط من لون واحد للتصويت على الاستراتيجيات الأكثر فعالية في مساعدتهن على المشاركة في السياسة بشكل ناشط. يمكن للمشاركات توزيع الأصوات الستة على ثلاث استراتيجيات مختلفة في أيّ تركيبة (إثنان على كل قوة، الرابعة على واحدة، وواحدة على القوى المتبقية؛ وما إلى ذلك). يمكن للمشاركات اختيار الاستراتيجيات المرتبطة بالقوى السلبية أو الإيجابية أو مزيج من الإثنين.

- بعد تصويت كل مشاركة، يفترض بالمنشطين احتساب عدد النقاط بجانب كل استراتيجية حصلت على العدد الأكبر من الأصوات. ويفترض بالمنشط الإعلان عن نتائج التصويت.

استراتيجيات تفعيل القوى الإيجابية

استراتيجيات التخفيف من القوى السلبية



- يجدر بالمنشط، كخطوة نهائية في العملية أن يوجّه المشاركات في نقاش حول الاستراتيجيات التي يجب استخدامها في المستقبل لتعزيز المشاركة الفعالة للمرأة في السياسة في بلادهنّ. أخبر المجموعة أنه بالإضافة إلى الاستراتيجيات المدرجة على جدول أوراق العرض، يمكن للمشاركات أيضاً تحديد الاستراتيجيات الجديدة التي لم تحدّد أو تجرب بعد. أكتب الاقتراحات على جدول أوراق العرض.

ملاحظات للمدرب: مشاركة المرأة في الحياة السياسية: تحديد القوى المساعدة والمعركة (20)

يعتبر هذا التمرين طويلاً، ولكن يمكن أن يوفر أفكاراً ملهمةً إلى مسألة مشاركة المرأة في الحياة السياسية. في حال لم يتوفّر لديك الوقت الكافي، يمكن أن تفكّر في القيام بالتمرين مع التركيز فقط على العوائق التي تقف في وجه مشاركة المرأة في الحياة السياسية عوضاً عن تغطية الفرص والعوامل المساعدة أيضاً. لا تنس أنّ التركيز على النقاط السلبية فقط كفيل في أن يثبط همّة المشاركات. أما التفكير في الفرص واستنباط استراتيجيات جديدة لتحقيق النجاح فكفيل على العكس بتحسين الشروط.

ملاحظات للمدرب: أطر العمل العالمية (26)

- 1325 هو القرار الأول الصادر عن مجلس الأمن التابع للأمم المتحدة لإدراج موضوع المرأة على جدول أعمال السلام والأمن. اعتمد بالإجماع بتاريخ 31 تشرين الأول/أكتوبر من العام 2000. وهو يعترف بأنّ النساء يتأثرن بالنزاع على نحو غير متناسب وبالتالي يضطعن بدور هام وفريد في مجال منع النزاعات وبناء السلام. يطالب القرار بمشاركة المرأة في جميع مستويات صنع القرار؛ وحماية النساء والفتيات من العنف الجنسي والمستند إلى النوع الاجتماعي؛ منع العنف ضد النساء من خلال تعزيز حقوق المرأة، والمساءلة، وإنفاذ القوانين؛ وإدماج مراعاة النوع الاجتماعي في عملية بناء السلام.
- القرار الصادر عن مجلس الأمن رقم 1820 يدعو الجهات المسلّحة لإنهاء ممارسة العنف الجنسي بحق المدنيين تحقيقاً لغايات سياسية أو عسكرية، وجميع أطراف النزاع لمكافحة الحصانة على العنف الجنسي وتوفير الحماية الفعالة للمدنيين. كما يناهذ الأمم المتحدة وعمليات السلام لتطوير آليات منع والاستجابة للعنف الجنسي، بما في ذلك من خلال تدريب الموظفين، ونشر مزيد من النساء لعمليات السلام، وإنفاذ سياسات عدم التسامح وتعزيز إمكانات المؤسسات الوطنية.
- القرار الصادر عن مجلس الأمن رقم 1888 لتعيين ممثل خاص عن الأمين العام لتنسيق جهود الأمم المتحدة في معالجة العنف الجنسي المرتبط بالنزاعات، والنشر السريع لفرق الخبراء والمستشارين لحالات التخوّف. كما يطالب

هذا القرار بإدماج قضية العنف الجنسي في عمليات السلام، وتطوير المقاربات لمعالجة تأثيرات العنف الجنسي والمراقبة المحسنة ورفع التقارير حول تيارات النزاعات ومرتكبيها.

مراجع إضافية

- شبكة المعرفة الدولية للنساء الناشطات في السياسة (www.iknowpolitics.org) إن شبكة المعرفة الدولية للنساء الناشطات في السياسة هي موقع عمل إلكتروني ينفذ بدعم من المعهد الديمقراطي الوطني، والمعهد الدولي للديمقراطية والمساعدة الانتخابية، والاتحاد البرلماني الدولي، وبرنامج الأمم المتحدة الإنمائي، وصندوق الأمم المتحدة الإنمائي للمرأة الذي هو جزء من منظمة الأمم المتحدة للمرأة. ترمي شبكة المعرفة الدولية للنساء الناشطات في السياسة إلى زيادة مشاركة المرأة في الحياة السياسية وفعاليتها من خلال توفير الوصول إلى الموارد والمعرفة، وتحفيز الحوار، وبناء المعارف، وتبادل الخبرات. وهي متوافرة باللغات الإنكليزية، والفرنسية، والإسبانية، والعربية.

● خطة العمل العالمية "فوزوا مع النساء"

تحدد خطة العمل العالمية التوصيات العملية للأحزاب السياسية في توسيع نطاق جاذبيتها من خلال معالجة دور المرأة كناخبة، ومرشحة، وناشطة في الأحزاب السياسية، ومسؤولة منتخبة. صيغت خطة العمل الدولية في العام 2003 في مناسبة نظمها المعهد الديمقراطي الوطني ووقع عليها منذ ذلك الحين ناشطون وعشرات الأحزاب السياسية، والمنظمات المدنية، والمؤسسات المشتركة بين الحكومات من أكثر من 100 دولة. وهي متوافرة في أكثر من 12 لغة.

● خطة العمل الدولية أداة تقييم عمل الأحزاب السياسية

صممت أداة المعهد الديمقراطي الوطني لمساعدة قادة الأحزاب السياسية وأعضائها لمراجعة وتحليل نجاحها في جذب النساء الأعضاء في الأحزاب السياسية والمرشحات.

● تمكين المرأة من أجل أحزاب سياسية أقوى

يتضمن هذا الدليل الذي أعدّه المعهد الديمقراطي الوطني بالاشتراك مع برنامج الأمم المتحدة الإنمائي حالات مدروسة عن الأحزاب السياسية – ذات التنوع الجغرافي والإيديولوجي، تمثل الدول النامية، والمتطورة وما بعد الصراع- التي أجرت إصلاحات قانونية أو تنظيمية أو نفذت آليات محددة أخرى أدت إلى الإرقاء الملموس بدور المرأة في السياسة. يتوفر هذا الدليل باللغات العربية، والإنكليزية، والفرنسية، والروسية، والإسبانية، والأوردو.

● الديمقراطية في مواجهة التغيير:

أعدّ المعهد الديمقراطي الوطني دليلاً للعاملين في مجال الديمقراطية لمساعدتهم على إعداد وتنفيذ برامج فعالة لزيادة عدد النساء في الحكومة والحياة السياسية. يركز الدليل الذي يحمل عنوان :

، على البرامج المنظمة في مجالات مشاركة المواطنين، والانتخابات، الأحزاب السياسية وإدارة الحكم. فيطرح مسألة تعزيز مشاركة المرأة في العمل السياسي، ويقدم معلومات عن أفضل الممارسات والاستراتيجيات الأبلّة إلى تحقيق هذا الهدف. ويستعرض الكتاب أيضاً عدة حالات مدروسة، مشيراً إلى مراجع إضافية للمطالعة عن كل مجال من المجالات المبينة، إضافة إلى قائمة عامة بالعوامل أو الوسائل التي يجب أن تؤخذ بعين الاعتبار عند إعداد أي برنامج. وهو متوفر في اللغات العربية، والإنكليزية، والفرنسية، والإسبانية، والأوردو.

● جدول البيانات المصنفة بحسب النوع الاجتماعي ضمن تقرير الأهداف الإنمائية للألفية 2012

يبحث هذا التقرير الموجز بالأداء الأخير في ما يتعلق بالأهداف الإنمائية للألفية من منظور النوع الاجتماعي. فيستعرض بيانات موزعة بحسب النوع الاجتماعي حول مجموعة من القضايا مثل الفقر، والتوظيف، التعليم، ويشير إلى مجالات التقدم والثغرات.

• النساء في البرلمان في عام 2012

يقدم هذا التقرير الموجز الصادر عن الاتحاد البرلماني الدولي لمحةً مختصرةً عن مشاركة المرأة في الحياة السياسية في العام 2012. وهو يتضمّن أخباراً عالميةً وملخصات عن التطورات في كل منطقة، مع التركيز على تمثيل المرأة في البرلمان.